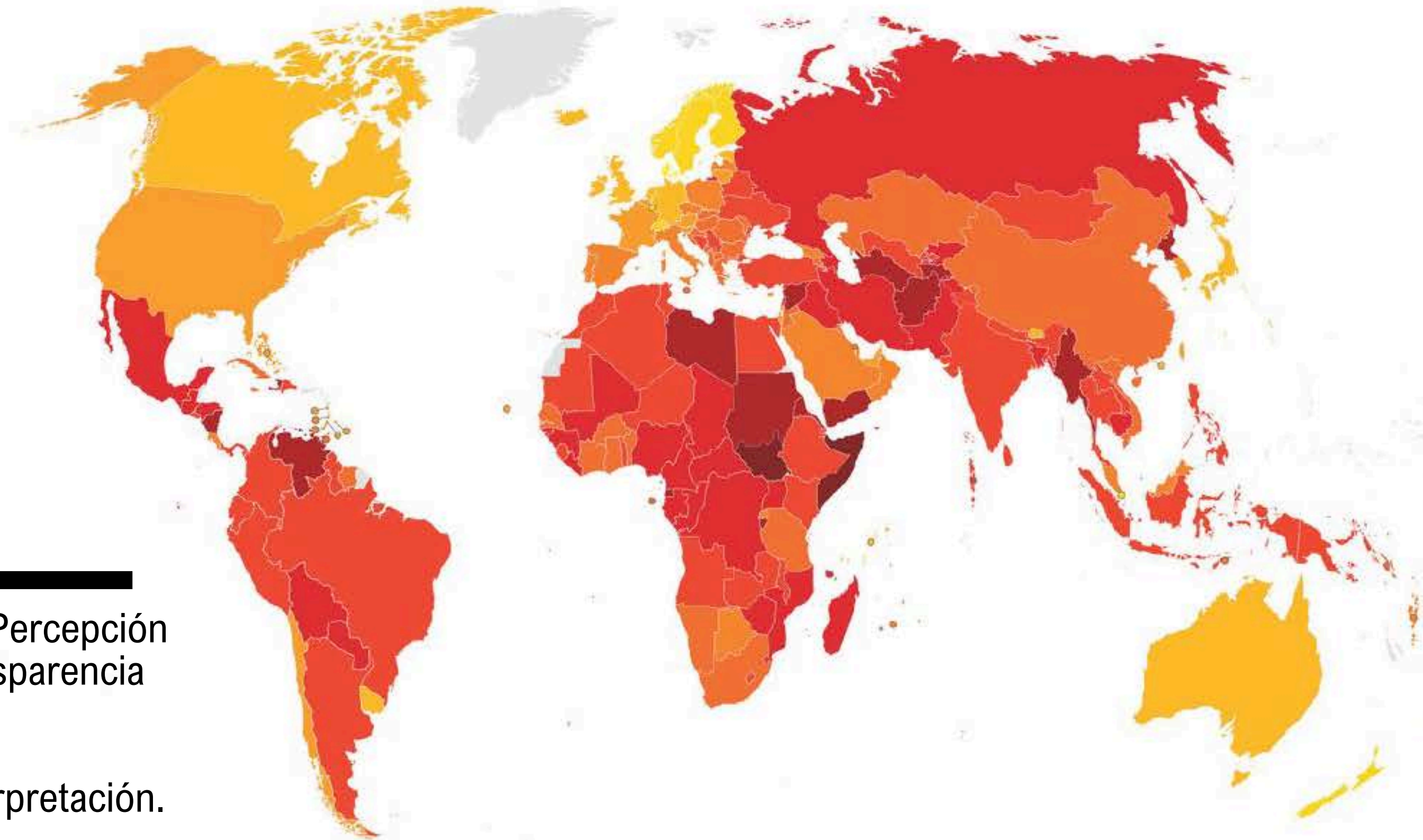


ÍNDICE DE PERCEPCIÓN DE LA CORRUPCIÓN **2024**

¿Cómo se calcula el Índice de Percepción de la Corrupción (IPC) de Transparencia Internacional?

Su metodología y correcta interpretación.



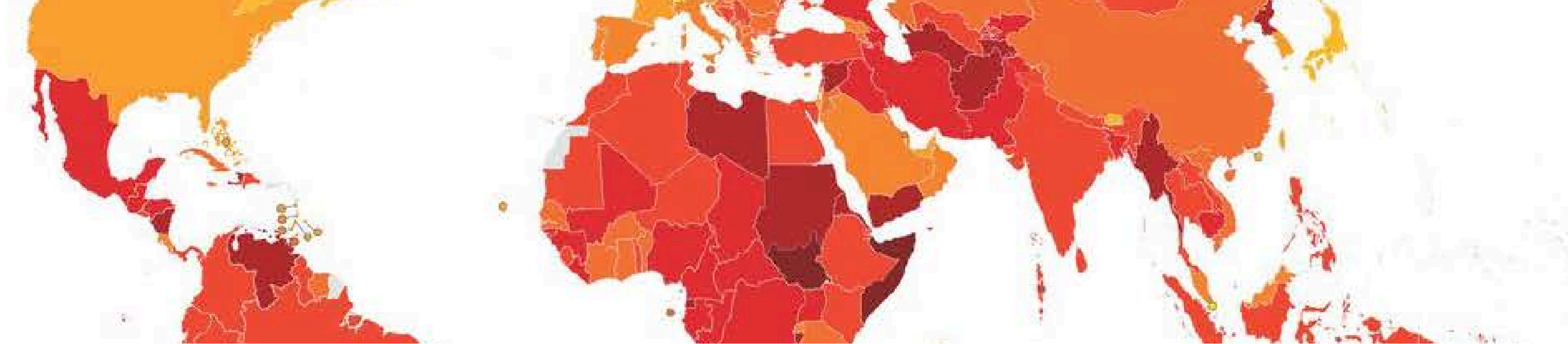


ANTECEDENTES

La Asociación para una Sociedad más Justa (ASJ), capítulo de Transparencia Internacional (TI), **NO** participa en el diseño de la encuesta, su recolección o tabulación, se realiza desde TI Berlín.

El rol de ASJ **se limita exclusivamente a la difusión de los resultados**, al igual que los demás capítulos de TI a nivel global.





¿Qué es el Índice de Percepción de la Corrupción (IPC)?

El IPC puntúa y clasifica a los países/territorios en función del grado de corrupción que expertos y empresarios identifican en el sector público de un país. Se trata de un índice compuesto, una combinación de 13 encuestas y evaluaciones de la corrupción, recogidas por 12 instituciones de prestigio.

El IPC es el indicador de corrupción más utilizado en todo el mundo.

METODOLOGÍA

En 2017, el **Centro Común de Investigación de la Comisión Europea** llevó a cabo una auditoría del IPC y su metodología. La misma auditoría se realizó en 2012 tras la introducción de una nueva metodología para el cálculo del IPC.

Ambas auditorías concluyeron que **el IPC es conceptual y estadísticamente coherente** y tiene una estructura equilibrada.


METODOLOGÍA

La metodología sigue cuatro pasos básicos: selección de fuentes de datos, estandarizar las fuentes de datos, calcular el promedio, reporte una medida de incertidumbre

El proceso de cálculo también incorpora un estricto mecanismo de control de calidad que consiste en cálculos paralelos independientes realizados por dos investigadores internos y dos asesores académicos sin afiliación a Transparencia Internacional.




**SELECCIÓN DE FUENTES
DE DATOS**



**ESTANDARIZAR LAS
FUENTES DE DATOS**



CALCULAR EL PROMEDIO



**REPORTE UNA MEDIDA DE
INCERTIDUMBRE**

¿QUÉ PAÍSES Y TERRITORIOS SE INCLUYEN EN EL IPC Y POR QUÉ?

Para que un país y territorio figure en la clasificación, debe estar incluido en un **mínimo de 3 de las 13 fuentes de datos del IPC.**

Si un país no aparece en el IPC, se debe únicamente a que la información de la encuesta es insuficiente y no indica que no exista corrupción en el país.

FUENTES DE INFORMACIÓN DEL ÍNDICE DE PERCEPCIÓN DE LA CORRUPCIÓN

- Evaluación institucional y de políticas nacionales del Banco Africano de Desarrollo 2021
- Indicadores de gobernanza sostenible de Bertelsmann Stiftung 2024
- Índice de transformación de la Fundación Bertelsmann 2024
- Servicio de Riesgo País 2024 de la Unidad de Inteligencia Económica
- Naciones en tránsito de Freedom House 2024
- Calificaciones de riesgo país de Global Insight 2022
- Encuesta de opinión ejecutiva 2024 del Anuario de competitividad mundial del Centro de competitividad mundial IMD
- Consultoría de Riesgo Político y Económico Asian Intelligence 2024
- Guía de riesgo país internacional 2024 del Grupo PRS
- Evaluación institucional y de políticas nacionales del Banco Mundial 2024
- Encuesta de opinión de ejecutivos del Foro Económico Mundial 2024
- Encuesta de expertos sobre el índice de Estado de derecho del Proyecto de Justicia Mundial 2024
- Variedades de la democracia (V-Dem v. 13) 2024

EN PALABRAS SIMPLES, ESTO MIDEN LAS FUENTES DEL IPC

LO QUE SÍ MIDE EL IPC

- Capacidad de los gobiernos para contener la corrupción y aplicar mecanismos eficaces de integridad en el sector público.
- Trámites burocráticos y excesiva carga burocrática que pueden aumentar las oportunidades de corrupción
- Prevalencia de funcionarios que utilizan cargos públicos en beneficio propio sin afrontar consecuencias
- Nombramientos meritocráticos frente a nombramientos nepotistas en la función pública
- Enjuiciamiento penal efectivo de los funcionarios corruptos
- Protección jurídica para los denunciantes, periodistas e investigadores que denuncien casos de soborno y corrupción.
- Captura del Estado por estrechos intereses creados
- Acceso de la sociedad civil a la información sobre asuntos públicos
- Soborno
- Leyes adecuadas sobre divulgación de información financiera y prevención de conflictos de intereses para los funcionarios públicos.
- Desvío de fondos públicos

LO QUE NO MIDE EL IPC

- Percepción o experiencia de la corrupción por parte de los ciudadanos
- Fraude fiscal
- Flujos financieros ilícitos
- Blanqueo de dinero
- Facilitadores de la corrupción (abogados, contables, asesores financieros, etc.)
- Corrupción en el sector privado
- Economías y mercados informales



SELECCIÓN DE FUENTES DE DATOS

Cada fuente de datos que se utilice para construir el IPC debe cumplir los siguientes criterios para ser considerada una fuente válida:

- Cuantifica las percepciones de corrupción en el sector público
- Basarse en una metodología confiable y válida, que puntúa y clasifica a varios países en la misma escala.
- Realizado por una institución creíble.
- Permitir una variación suficiente de puntuaciones para distinguir entre países.
- Otorga calificaciones a un número sustancial de países.
- La calificación la otorga un experto del país o una persona de negocios.
- La institución repite su evaluación al menos cada dos años.

ESTANDARIZAR LAS FUENTES DE DATOS


En una escala de 0 a 100, donde 0 equivale al nivel más alto de corrupción percibida y 100 equivale al nivel más bajo de corrupción percibida.

Esta estandarización se realiza restando la media de cada fuente en el año de referencia de la puntuación de cada país y luego dividiendo por la desviación estándar de esa fuente en el año de referencia.

Esta resta y división utilizando los parámetros del año de referencia garantiza que las puntuaciones del IPC sean comparables año tras año desde 2012.

Después de este procedimiento, las puntuaciones estandarizadas se transforman a la escala del IPC multiplicando por el valor de la desviación estándar del IPC en 2012 (20) y sumando la media del IPC en 2012 (45), de modo que el conjunto de datos se ajuste a la escala de 0 a 100 del IPC.






CALCULAR EL PROMEDIO

Para que un país o territorio se incluya en el IPC, deben evaluarlo al menos tres fuentes. La puntuación del IPC de un país se calcula entonces como el promedio de todas las puntuaciones estandarizadas disponibles para ese país.

Las puntuaciones se redondean a números enteros.



REPORTE UNA MEDIDA DE INCERTIDUMBRE

El IPC está acompañado de un error estándar y un intervalo de confianza asociado a la puntuación, que captura la variación en las puntuaciones de las fuentes de datos disponibles para ese país/territorio.

ÍNDICE DE PERCEPCIÓN DE LA CORRUPCIÓN 2024

Acerca de Transparency International

Transparency International es la organización global de la sociedad civil que lidera la lucha contra la corrupción en el mundo.

Acerca del Índice de Percepción de la Corrupción

Desde su creación en 1995, el Índice de Percepción de la Corrupción (IPC), la publicación insignia de **Transparency International**, es el principal indicador mundial de corrupción en el sector público. El índice brinda un análisis anual del nivel relativo de corrupción, clasificando a países de todo el mundo.



#IPC2024

Presentación desarrollada por **ASJ Honduras**

Todos los datos, cifras, algunos colores, iconografías y tipografías utilizados en esta infografía, son obtenidos del informe IPC 2024 realizado por **Transparencia Internacional**.

2024

ÍNDICE DE PERCEPCIÓN DE LA CORRUPCIÓN



11 DE FEBRERO 2025

6:00 AM.