

ÍNDICE DE PERCEPCIÓN DE LA CORRUPCIÓN 2025

Niveles de percepción de corrupción
en el sector público en 182 países/
territorios del mundo.

PUNTAJE



*Las demarcaciones empíricas y la forma en que se presentan los datos en este mapa representan la práctica de la ONU al mes de enero de 2025, según muestra a continuación. No implican la expresión de opiniones por parte de Transparencia Internacional con respecto al estatus legal de ningún país, territorio, ciudad o área, ni de sus autoridades, tampoco respecto a la delimitación de sus fronteras o límites.



#CPI2025

www.transparency.org/cpi

Este trabajo de Transparencia Internacional (2026) cuenta con licencia de tipo CC BY-ND 4.0. 

ÍNDICE DE PERCEPCIÓN DE LA CORRUPCIÓN 2025

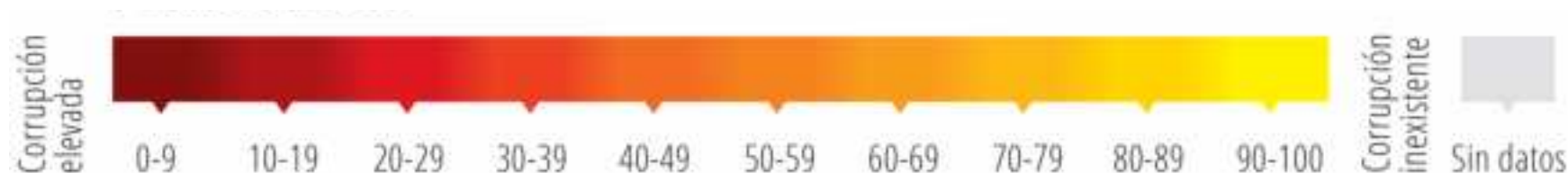
El Índice de Percepción de la Corrupción (IPC) mide los niveles percibidos de corrupción en el sector público en **182 países y territorios de todo el mundo**.

METODOLOGÍA

El IPC 2025 se calcula utilizando **13 fuentes de datos distintas de 12 instituciones** independientes que recogen las percepciones sobre la corrupción de los últimos dos años.

Estandarización: En una escala de 0 a 100, donde un 0 equivale al nivel más elevado de corrupción percibida y 100 equivale al nivel inexistente de corrupción percibida.

PUNTAJE




La Asociación para una Sociedad más Justa (ASJ), capítulo de Transparencia Internacional (TI), no participa en el diseño de la encuesta, su recolección o tabulación se realiza desde TI Berlín.

LA CORRUPCIÓN EN EL MUNDO

182 Países evaluados

PUNTUACIÓN PAÍS/TERRITORIO													
89	Dinamarca	66	Francia	53	Polonia	43	Kosovo	36	Belice	30	Egipto	22	Chad
88	Finlandia	65	Lituania	52	Malasia	42	Moldavia	36	Ucrania	30	Kenia	22	Honduras
84	Singapur	64	Bahamas	52	Omán	41	Sudáfrica	35	Brasil	30	Mauritania	22	Rusia
81	Nueva Zelanda	64	Estados Unidos de América	50	Baréin	41	Trinidad y Tobago	35	Sri Lanka	30	Perú	22	Zimbabue
81	Noruega	63	Brunei Darussalam	50	Georgia	41	Vietnam	34	Argelia	29	Gabón	21	Guinea-Bisáu
80	Suecia	63	Chile	50	Grecia	40	Bulgaria	34	Bosnia-Herzegovina	28	Bolivia	21	Mozambique
80	Sulza	63	Corea (Sur)	50	Jordania	40	Burkina Faso	34	Indonesia	28	Irak	20	Camboya
78	Luxemburgo	63	San Vicente y las Granadinas	49	Malta	40	Cuba	34	Laos	28	Liberia	20	Comoras
78	Países Bajos	62	Cabo Verde	48	Mauricio	40	Guyana	34	Malawi	28	Mali	20	República Democrática del Congo
77	Alemania	62	Israel	48	Eslovaquia	40	Hungría	34	Nepal	28	Pakistán	19	Tayikistán
77	Islandia	60	Dominica	47	Croacia	40	Macedonia del Norte	34	Sierra Leona	27	México	17	Burundi
76	Australia	60	Letonia	47	Vanuatu	40	Tanzania	33	Ecuador	26	Camerún	17	Turkmenistán
76	Estonia	59	República Checa	46	Armenia	39	Albania	33	Panamá	26	Guatemala	16	Afganistán
76	Hong Kong	59	Santa Lucía	46	Kuwait	39	India	33	Serbia	26	Guinea	16	Haití
76	Irlanda	58	Botsuana	46	Montenegro	39	Maldivas	33	Tailandia	26	Kirguistán	16	Myanmar
75	Canadá	58	Qatar	46	Namibia	39	Marruecos	32	Angola	26	Nigeria	15	Guinea Ecuatorial
73	Uruguay	58	Ruanda	46	Senegal	39	Túnez	32	El Salvador	26	Papúa Nueva Guinea	15	Corea (Norte)
71	Bután	58	Eslovenia	45	Benín	38	Etiopía	32	Filipinas	25	Madagascar	15	Siria
71	Japón	57	Arabia Saudita	45	Rumania	38	Kazajistán	32	Togo	25	Uganda	14	Nicaragua
70	Reino Unido	56	Costa Rica	45	Santo Tomé y Príncipe	38	Surinam	31	Bielorrusia	24	Bangladés	14	Sudán
69	Austria	56	Granada	44	Jamaica	37	Colombia	31	Yibuti	24	República Centroafricana	13	Eritrea
69	Bélgica	56	Portugal	44	Islas Salomón	37	República Dominicana	31	Mongolia	24	Paraguay	13	Libia
69	Emiratos Árabes Unidos	55	Chipre	44	Timor-Leste	37	Gambia	31	Niger	23	República del Congo	13	Yemen
68	Barbados	55	Fiyi	43	China	37	Lesoto	31	Turquía	23	Esuatini	10	Venezuela
68	Seychelles	55	España	43	Costa de Marfil	37	Zambia	31	Uzbekistán	23	Irán	9	Somalia
68	Taiwán	53	Italia	43	Ghana	36	Argentina	30	Azerbaiyán	23	Libano	9	Sudán del Sur



* Los demarcaciones en el mapa y la forma en que se presentan los datos en este mapa representan la práctica de la CPI al mes de enero de 2026, según nuestro conocimiento. No incluyen la expresión de opiniones por parte de Transparencia Internacional con respecto al estatus legal de ningún país, territorio, ciudad o área, ni de sus autoridades; tampoco respecto a la delimitación de sus fronteras o límites.

#CPI2025

www.transparency.org/cpi

ÍNDICE DE PERCEPCIÓN DE LA CORRUPCIÓN 2025

LA CORRUPCIÓN EN EL MUNDO

182

Países evaluados

42/100

Promedio global

PUNTAJE



Los 5 países con menos percepción de transparencia

PUNTOS	PAÍS
9	Sudán del sur
9	Somalia
10	Venezuela
13	Yemen
13	Libia

Los 5 países con más percepción de transparencia

PUNTOS	PAÍS
89	Dinamarca
88	Finlandia
84	Singapur
81	Nueva Zelanda
81	Noruega

ÍNDICE DE PERCEPCIÓN DE LA CORRUPCIÓN 2025

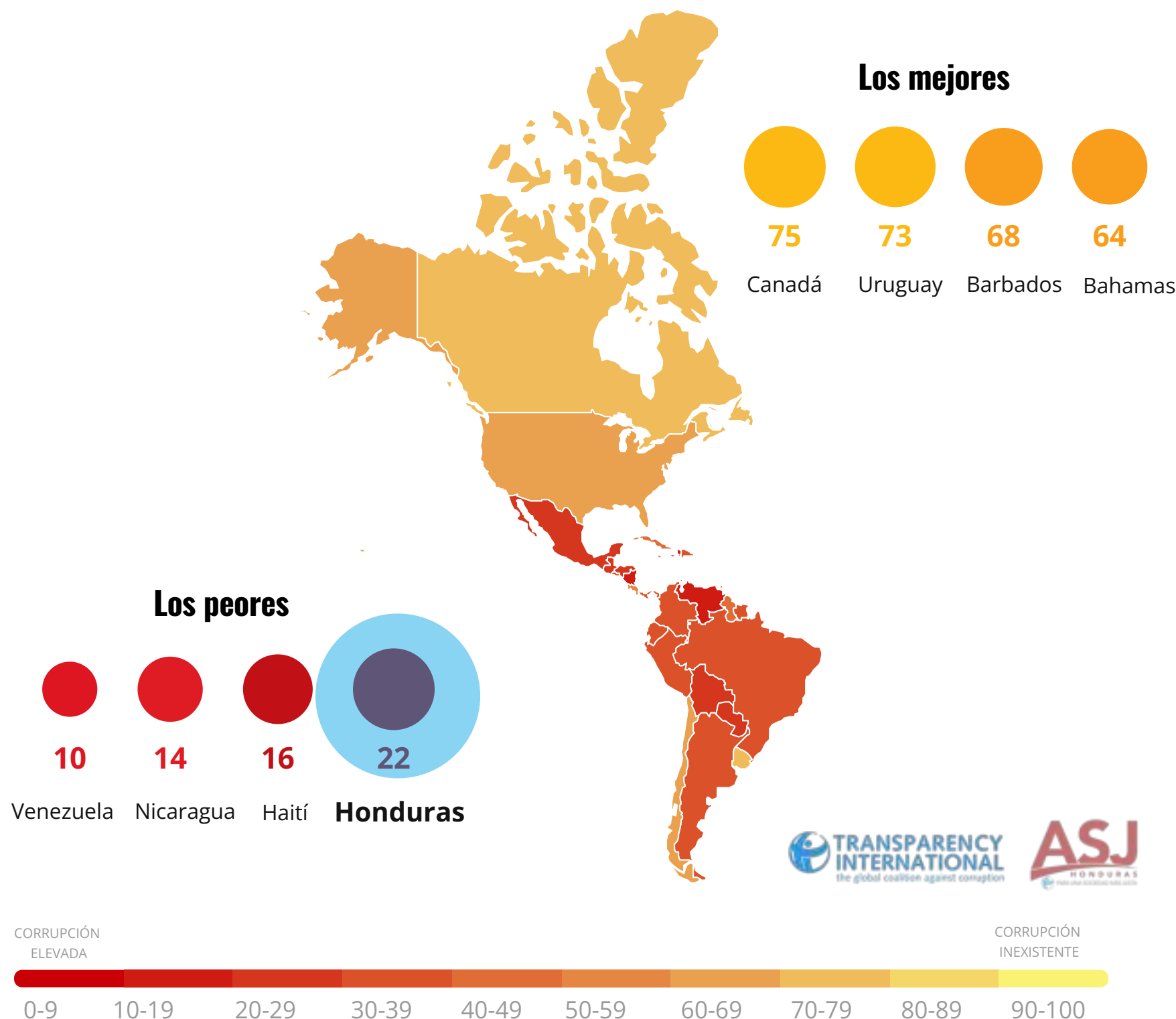
AMÉRICA 32

Países evaluados

42/100

Puntaje medio

Con un puntaje promedio de 42, la región de América no logra progresos significativos en la lucha contra la corrupción.



ÍNDICE DE PERCEPCIÓN DE LA CORRUPCIÓN 2025

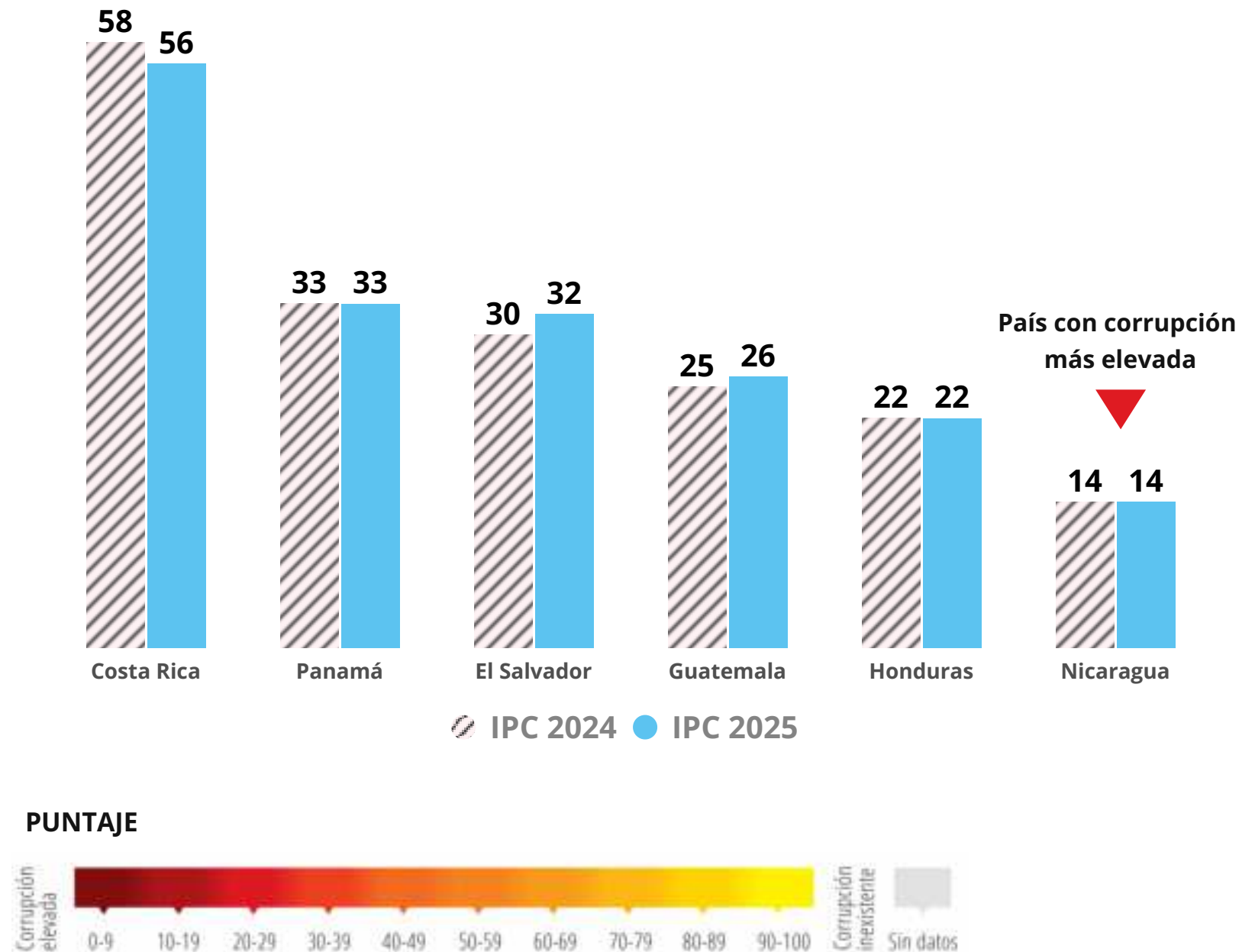
CENTROAMÉRICA

En la región, **Nicaragua con 14 puntos**, es el país con una percepción de corrupción más elevada. **Costa Rica con 56**, se coloca como el más transparente de Centroamérica.

31/100

Puntaje medio

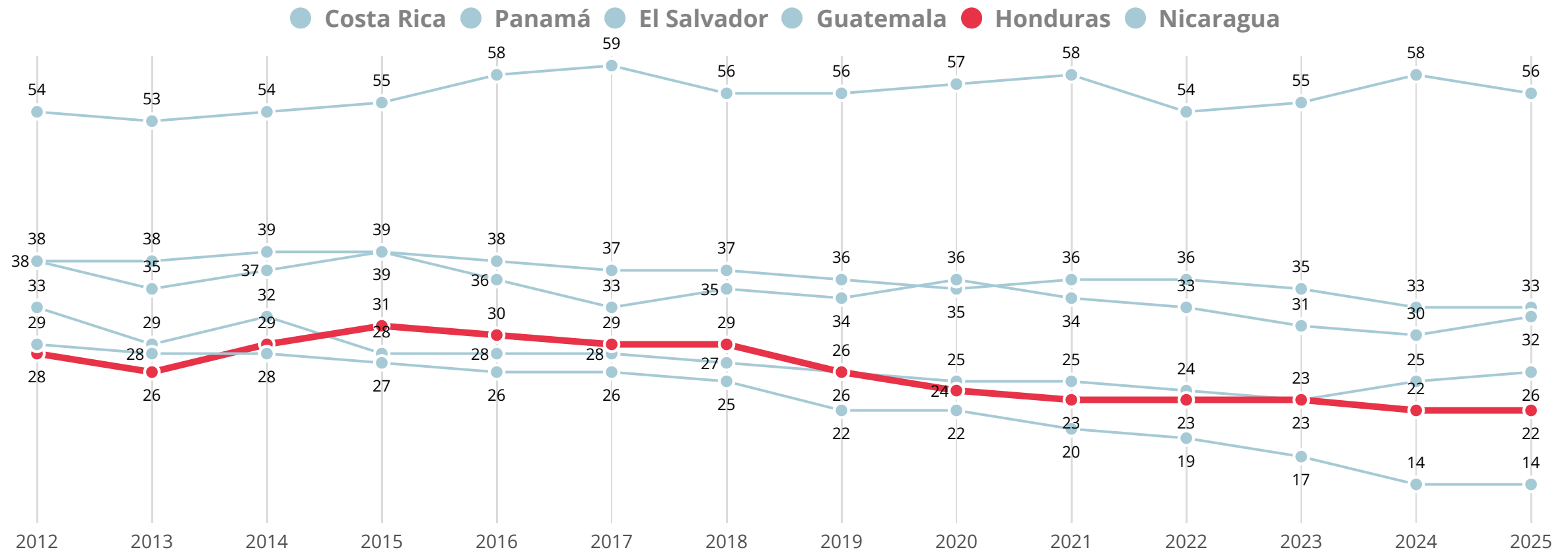
5/6 Países centroamericanos,
Mejoraron o se mantienen igual, en comparación con el IPC 2024.



ÍNDICE DE PERCEPCIÓN DE LA CORRUPCIÓN 2025

CENTROAMÉRICA

Cronología IPC 2012-2025



ÍNDICE DE PERCEPCIÓN DE LA CORRUPCIÓN

2025

HONDURAS

Honduras obtiene un **puntaje de 22 sobre 100** en el IPC y cae en la clasificación global, pasando del puesto **154 en 2024 al 157 en 2025**. El descenso en el ranking refleja que **otras naciones avanzaron más que Honduras** en la lucha contra la corrupción. En este índice, el puesto 1 corresponde al país con menor percepción de corrupción y el 182 al de mayor percepción.



PUNTAJE



ÍNDICE DE PERCEPCIÓN DE LA CORRUPCIÓN 2025

HONDURAS

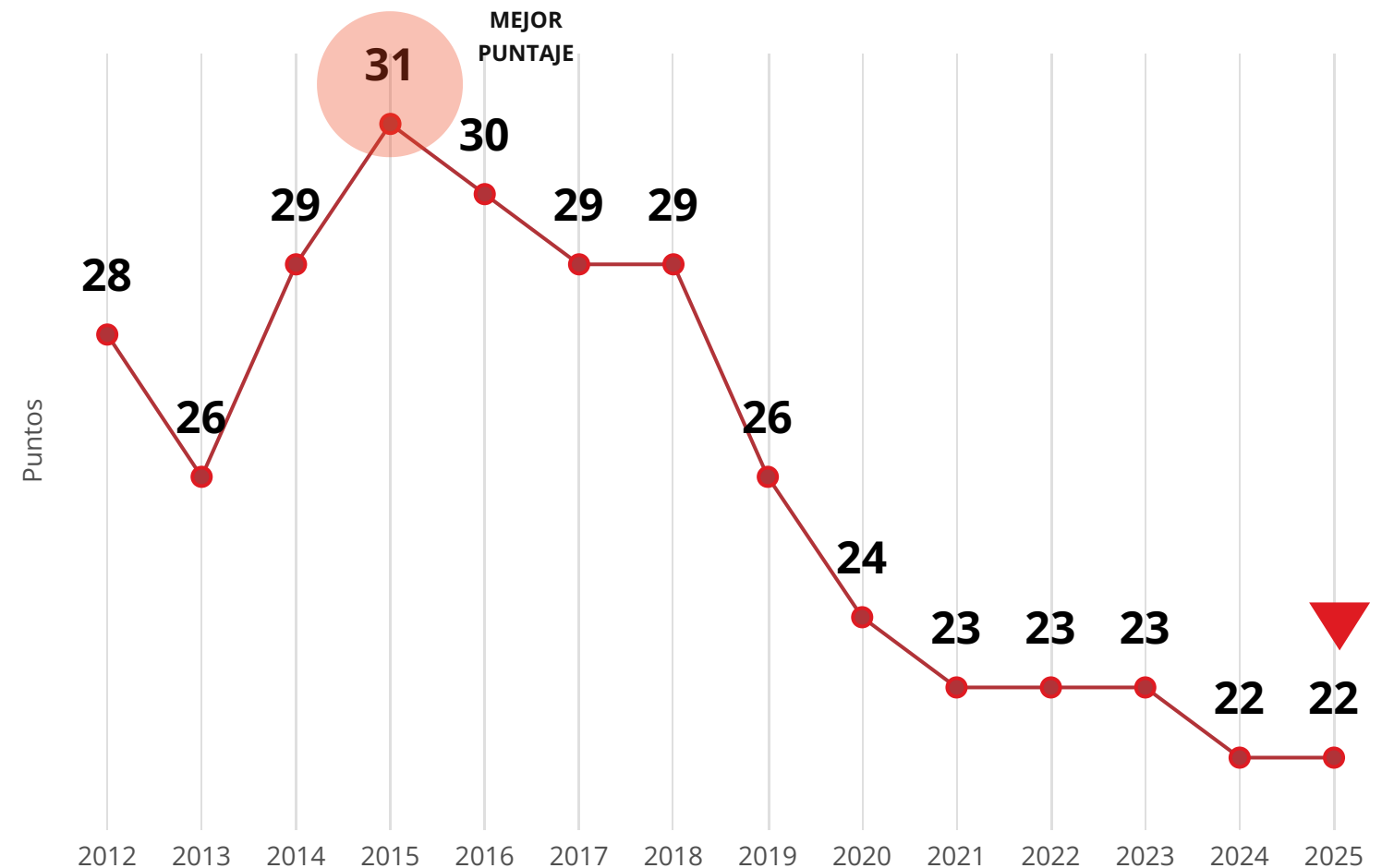
Puntaje

22/100

Honduras se mantiene sin avances en comparación al año 2024

LÍNEA DE TIEMPO DE PUNTAJES (2012-2025)

Solo en 2015 y 2016, Honduras ha logrado entrar en el umbral de 30 a 39 puntos.



PUNTAJE



ÍNDICE DE PERCEPCIÓN DE LA CORRUPCIÓN 2025

HONDURAS

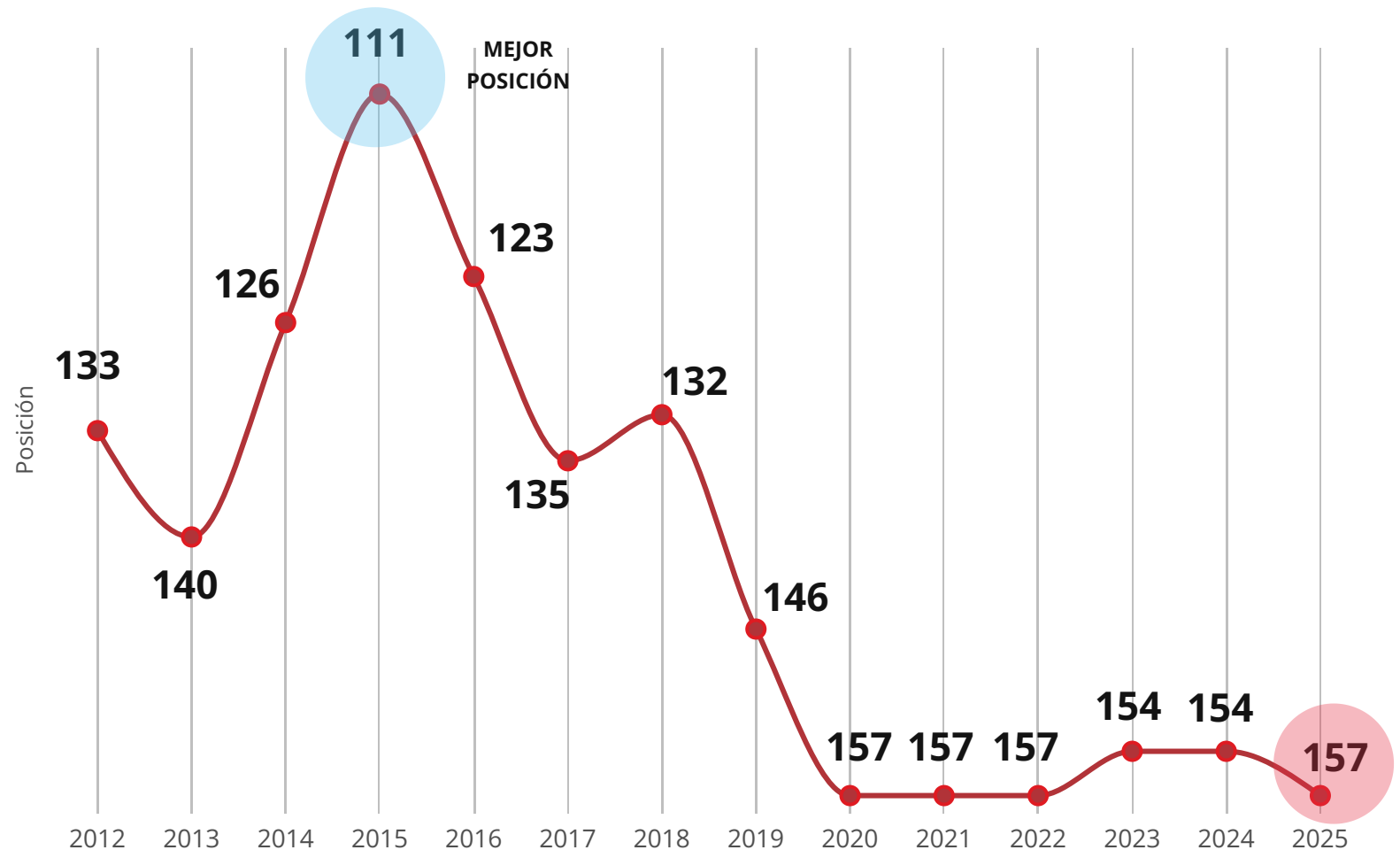
Posición

157/182

Honduras se ubica ahora en la **posición 157**, tres escalones por debajo del ranking de 2024.

LÍNEA DE TIEMPO DE POSICIONES (2012-2025)

En el 2025 Honduras empeora **subiendo 3 posiciones** y se acerca a los países con mayor percepción de corrupción.






La corrupción no es inevitable. Nuestras investigaciones y nuestra experiencia como un movimiento global en la lucha contra la corrupción demuestran que existe una hoja de ruta clara para exigir rendición de cuentas al poder en favor del bien común, desde procesos democráticos y mecanismos de supervisión independiente hasta una sociedad civil libre y abierta.

En un momento en el que observamos un peligroso desprecio de las normas internacionales por parte de algunos Estados, hacemos un llamado a gobiernos y a sus líderes para que actúen con integridad y estén a la altura de sus responsabilidades para ofrecer un futuro mejor a las personas de todo el mundo”

François Valérian

Presidente, Transparencia Internacional





Desde ASJ **reiteramos la urgencia de construir un verdadero sistema de integridad pública.** Honduras continúa arrastrando patrones de corrupción que se mantienen de forma persistente año tras año. Sin reformas profundas y acciones contundentes, la impunidad seguirá siendo la norma.

Fortalecer la transparencia y la rendición de cuentas es indispensable para evitar que los recursos públicos, destinados a garantizar derechos y servicios de calidad para la población hondureña, sigan desviándose. Desde la sociedad civil, y en particular desde ASJ, seguiremos exigiendo que quienes ejercen el poder rindan cuentas.”

Carlos Hernández,

Director ejecutivo, Asociación para una Sociedad más Justa



Resumen

El Índice de Percepción de la Corrupción (IPC) 2025 de Transparencia Internacional revela un deterioro sostenido de la lucha global contra la corrupción, marcado por el debilitamiento del liderazgo político, el retroceso democrático y la reducción del espacio cívico. El promedio mundial cae a **42/100**, su nivel más bajo en más de una década, y la corrupción aumenta incluso en democracias consolidadas.

Mientras algunos países muestran avances gracias a reformas sostenidas y a instituciones más fuertes, la falta de liderazgo firme, la tolerancia a la corrupción transfronteriza y los ataques contra periodistas, ONG y denunciantes están minando los esfuerzos anticorrupción. En este contexto, se intensifican las protestas lideradas por la Generación Z, reflejando el creciente descontento social frente al abuso de poder, la mala gestión de los recursos públicos y la ausencia de rendición de cuentas.



ENEE: El mayor caso de corrupción en la historia de Honduras

- La ENEE es hoy el mayor agujero fiscal y de corrupción del país.
- No es un problema técnico: es político.
- Cada gobierno promete arreglarla. Cada gobierno la empeora.
- Estructura capturada, sin controles, sin transparencia, manejada por intereses que se benefician del caos.

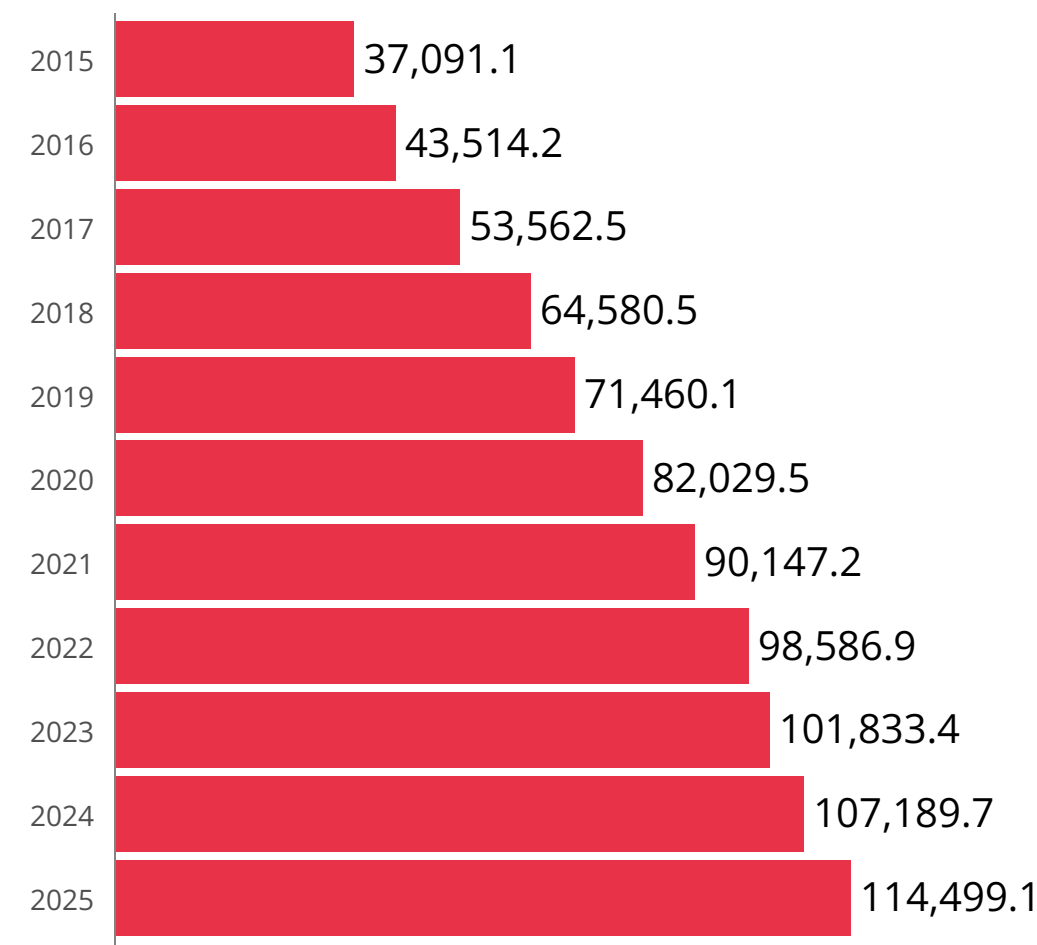


Lo que Honduras está perdiendo por la corrupción en la ENEE

- Se “pierde” 35 % de la energía del país.
- Entre 2022–2025 se “perdieron” L 46,000 millones.
- Cada día se “pierden” L 31 millones.
- Ahora los hondureños debemos L 114,000 millones por la crisis de la ENEE.
- El Gobierno transfirió L 47,000 millones para cubrir pérdidas —dinero que debía ir a medicinas, textos escolares, seguridad, combate a la pobreza, entre otros

Saldo de deuda de la ENEE

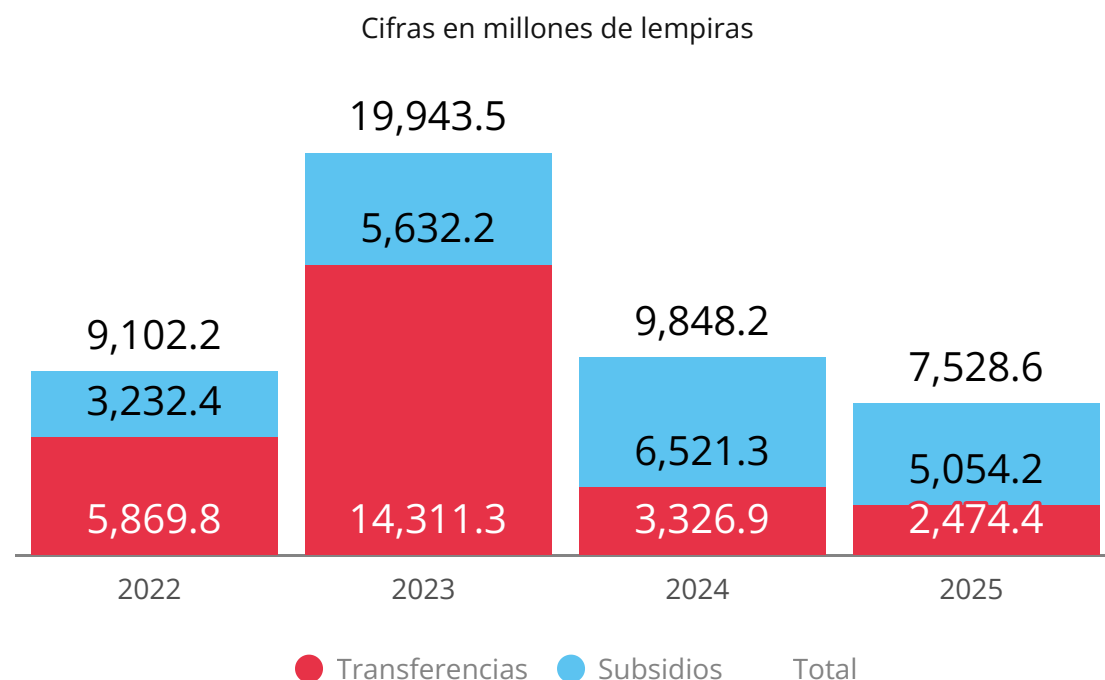
Cifras en millones de lempiras



La ENEE está quebrada... y puede quebrar al país

- La ENEE está financieramente quebrada.
- Su deuda y pérdidas amenazan las finanzas nacionales.
- El futuro de los hondureños —educación, salud, seguridad— está en riesgo.
- El gobierno del expresidente Juan Orlando Hernández implementó la EEH: la crisis empeoró.
- El gobierno de la expresidenta Xiomara Castro impulsó el PNRP: la crisis continúa.
- Miles de empleados, miles de millones ejecutados... y la situación empeora.

¿Qué hará este gobierno? ¿Dejará la ENEE en manos de los políticos... y arriesgarse a quebrar al país?



Asignación de la Administración Central
2022–2025

L 46,422.5 millones

Transferencias y subsidios de energía

FMI: Transferencias puntuales de subsidios por parte de SEFIN son clave para disciplina de pagos.

El incremento en 2023 responde a una asignación inicial para el arranque del PNRP.

República Dominicana: la prueba de que sí se puede mejorar

- República Dominicana, país miembro del SICA, demuestra que revertir la corrupción es posible.
- Hoy tiene 37 puntos y posición 99 en el IPC 2025.
- Ha mejorado gracias a:
 - Instituciones de control más independientes.
 - Procesos judiciales a casos de alto perfil.
 - Más digitalización y transparencia.

Mientras Honduras sigue estancada en 22 puntos, RD demuestra que mejorar Sí es posible cuando se toman decisiones valientes.



RECOMENDACIONES

GARANTIZAR INSTITUCIONES DE JUSTICIA INDEPENDIENTES, TRANSPARENTES Y ACCESIBLES

Para funcionar correctamente, disuadir a los posibles delincuentes y proteger a las personas que denuncian la corrupción, los sistemas de justicia de los países deben contar con protecciones contra la interferencia de intereses políticos o económicos. Esto incluye evitar que los nombramientos y ascensos respondan a presiones externas.

ABORDAR LA INFLUENCIA INDEBIDA EN LA TOMA DE DECISIONES POLÍTICAS

Los ciudadanos merecen saber quién financia a los partidos políticos y a los candidatos, o quién influye en las decisiones. La transparencia y los límites sobre las donaciones políticas impiden que los grupos industriales ricos y bien conectados influyan injustamente en las políticas, los presupuestos y las instituciones públicas a favor de sus propios objetivos, en lugar del interés público.

BRINDAR ACCESO A LA JUSTICIA A LAS PERSONAS PERJUDICADAS POR LA CORRUPCIÓN

Las personas y comunidades perjudicadas por la corrupción – no solo los Estados – deben tener acceso a la justicia. Esto es necesario para garantizar la reparación de los daños causados por la corrupción y también sirve de respaldo si la aplicación de la ley no funciona correctamente. Las comunidades marginadas, en particular, necesitan apoyo y salvaguardas a medida para garantizar que los procesos sean inclusivos para todos.

GARANTIZAR SERVICIOS ESENCIALES MEDIANTE INSTITUCIONES MÁS PROFESIONALES Y LIBRES DE INTERFERENCIA POLÍTICA

El deterioro de servicios claves —como salud, educación y seguridad— está vinculado a debilidades estructurales en el servicio civil, improvisación y altos niveles de discrecionalidad. Para garantizar derechos básicos, el país debe profesionalizar la función pública, asegurar concursos basados en mérito, reducir contrataciones políticas y dotar de autonomía técnica a instituciones responsables de medicamentos, formación docente y seguridad ciudadana.

FORTALECER LA TRANSPARENCIA EN SECTORES DE ALTO RIESGO FISCAL, ESPECIALMENTE EL SUBSECTOR ELÉCTRICO

Honduras necesita establecer controles efectivos en instituciones que absorben recursos millonarios como la Empresa Nacional de Energía Eléctrica (ENEE). Para evitar que estos recursos sigan desplazando inversiones esenciales —educación, salud e infraestructura social— se requieren auditorías externas, publicación obligatoria de información, compras transparentes y reglas estrictas para prevenir conflictos de interés.

PROTEGER EL ESPACIO CÍVICO Y FORTALECER LA DENUNCIA Y VIGILANCIA INDEPENDIENTE

El IPC subraya que la lucha anticorrupción solo es efectiva cuando la sociedad civil, la prensa y los denunciantes actúan sin represalias. Es indispensable crear mecanismos de protección para ciudadanos, organizaciones y periodistas que exponen irregularidades, así como garantizar el acceso a la información pública, la independencia de los entes de control y la participación de organizaciones que realizan veeduría técnica.

ÍNDICE DE PERCEPCIÓN DE LA CORRUPCIÓN 2025

Acerca de Transparency International

Transparency International es la organización global de la sociedad civil que lidera la lucha contra la corrupción en el mundo.

Acerca del Índice de Percepción de la Corrupción

Desde su creación en 1995, el Índice de Percepción de la Corrupción (IPC), la publicación insignia de **Transparency International**, es el principal indicador mundial de corrupción en el sector público. El índice brinda un análisis anual del nivel relativo de corrupción, clasificando a países de todo el mundo.



#IPC2025

Presentación desarrollada por **ASJ Honduras**

Todos los datos, cifras, algunos colores, iconografías y tipografías utilizados en esta infografía, son obtenidos del informe IPC 2025 realizado por Transparencia Internacional.



Descargue informe
completo

