

Situación de la Seguridad Ciudadana

Avances operativos y focalización
de la violencia a abril 2026

Del 01 de enero al 10 de abril de 2026



CONTENIDO

01

Seguridad Ciudadana

Panorama comparativo de homicidios, muertes violentas de mujeres, accidentes de tránsito e indicadores asociados.

02

Focalización Territorial

Concentración geográfica de los homicidios a nivel municipal y distribución por niveles de incidencia.

03

Resultados Operativos

Acciones policiales, logros, detenciones y decomisos de drogas (cocaína, marihuana y crack).

04

Conclusiones y Recomendaciones

Análisis crítico del panorama actual y propuestas basadas en evidencia.

SITUACIÓN COMPARATIVA DE HOMICIDIOS A NIVEL NACIONAL

10 DE ABRIL 2026

Días	Mes	Año 2025 (Dato Parcial)	Año 2026	Diferencia 2025-2026	Promedio diario
31	Enero	183	179	-4	5.77
28	Febrero	171	168	-3	6.00
31	Marzo	178	219	+41	7.06
10	Abril	204(62)	58	-4	5.80
100	Total	2365(594)	624	+30	6.24

Se obtiene un aumento en homicidios de un 5.05% con respecto al año pasado

Promedio diario de homicidios al 10 de abril 2026

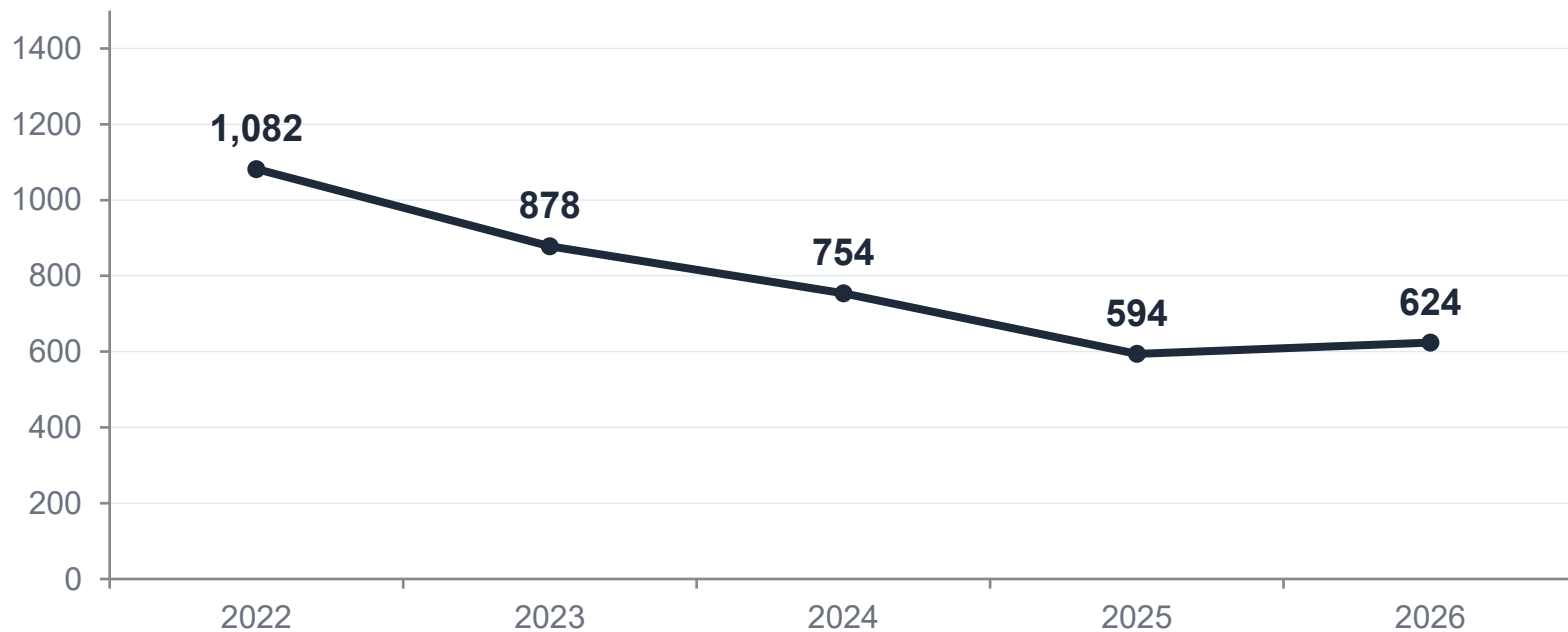
Años	Promedio
Año 2025	5.94
Año 2026	6.24
Diferencia	0.30

Tasa de homicidios por cada 100,000 hab. al 10 de abril 2026

Años	Tasa parcial
Año 2025	5.92
Año 2026	6.13
Diferencia	0.21

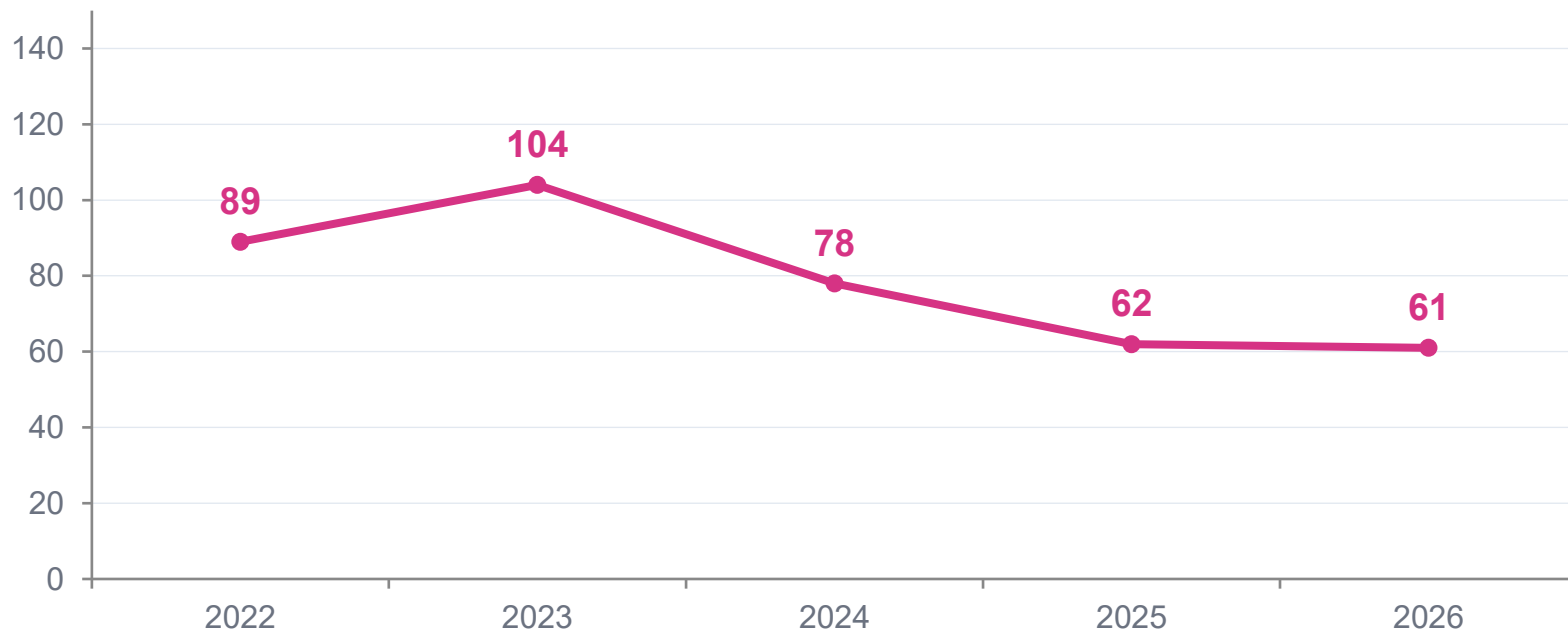
Nota: El mes de marzo 2026 registró el mayor incremento interanual (+41 homicidios), mientras que enero y febrero mostraron reducciones leves.

COMPARATIVO DE HOMICIDIOS A NIVEL NACIONAL – 10 DE ABRIL 2022–2026



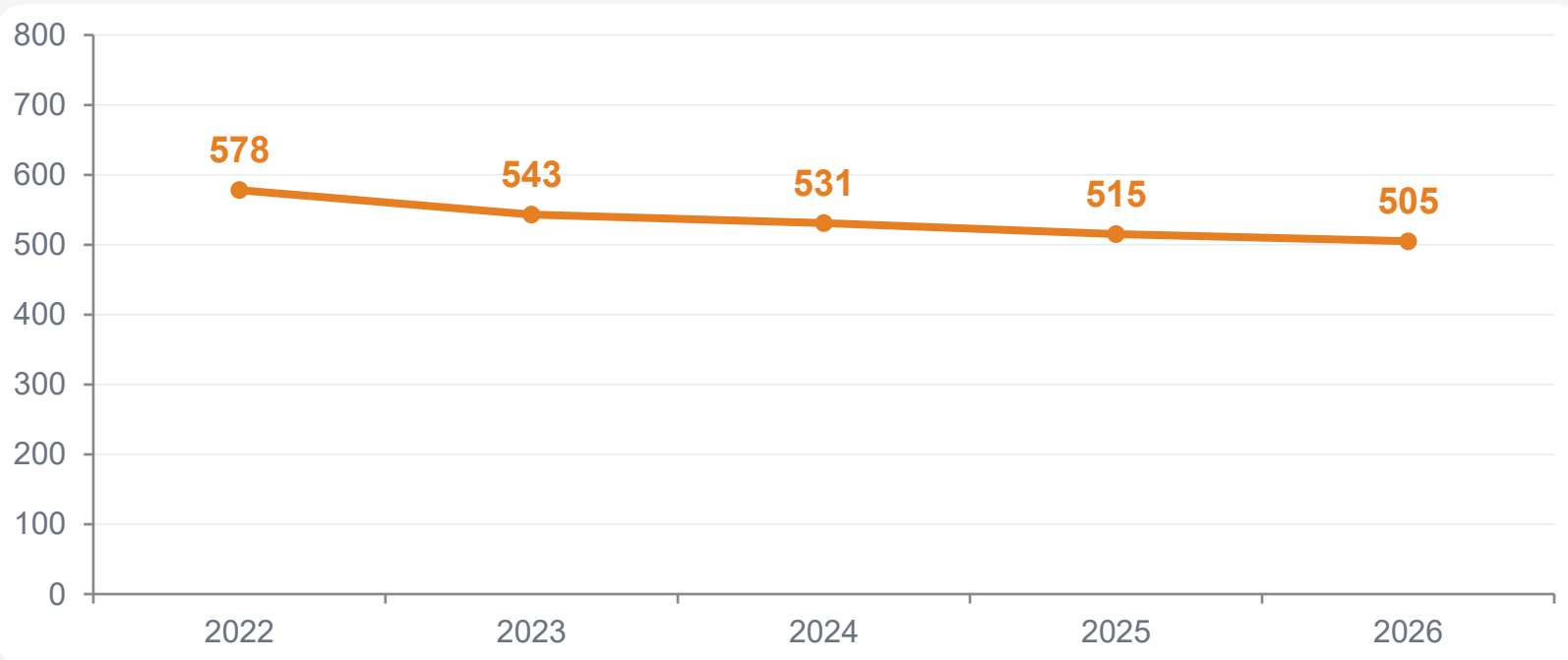
Reducción acumulada del 42.3% desde 2022, pero repunte del 5.05% en 2026 respecto a 2025

COMPARATIVO DE MUERTES VIOLENTAS DE MUJERES – 10 DE ABRIL 2022–2026



Reducción sostenida: de 89 en 2022 a 61 en 2026 (–31.5%), con estabilización en los últimos dos años.

COMPARATIVO DE MUERTES EN ACCIDENTES DE TRÁNSITO 10 DE ABRIL 2022–2026



Tendencia a la baja constante: reducción del 12.6% desde 2022, con 505 muertes al 10 de abril 2026.

RESUMEN DE INDICADORES CLAVE DE SEGURIDAD

HOMICIDIOS

620

▲ 4.5% (+27)

Incremento moderado,
con alta concentración territorial

MV DE MUJERES

61

▼ 1.6% (-1)

Reducción leve,
con concentración territorial

MPLAT

503

▼ 1.8% (-9)

Reducción leve,
con concentración urbana

HO MÚLTIPLES

6

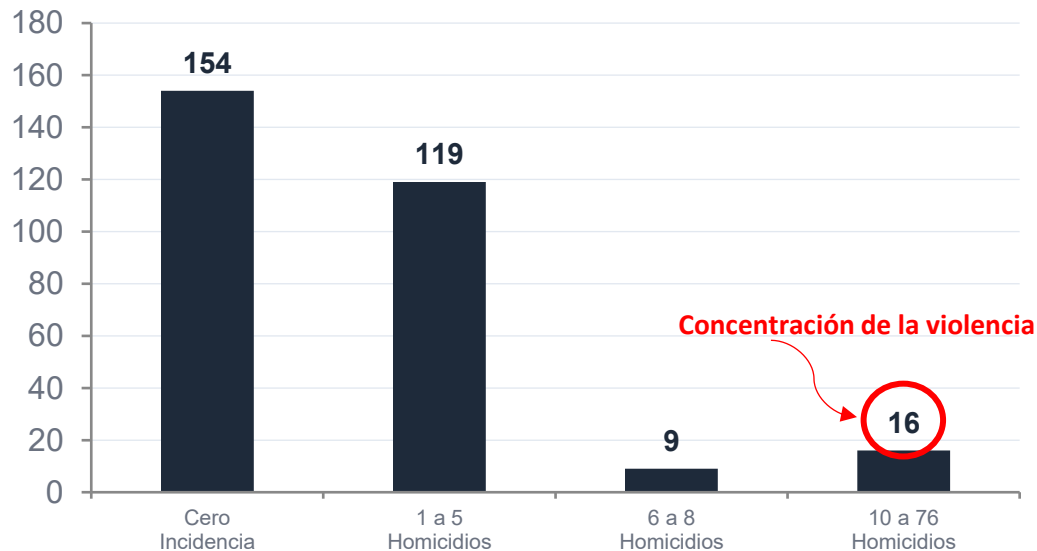
▼ 57.1% (-8)

Reducción significativa
de eventos

Aunque los homicidios presentan un incremento moderado, los indicadores asociados muestran avances importantes en la contención de la violencia, con reducciones en muertes múltiples, muertes violentas de mujeres y personas lesionadas.

CONCENTRACIÓN TERRITORIAL DE HOMICIDIOS – 01 ENERO AL 09 ABRIL 2026

Distribución de municipios según niveles de incidencia



52%

154 municipios

NO registran homicidios

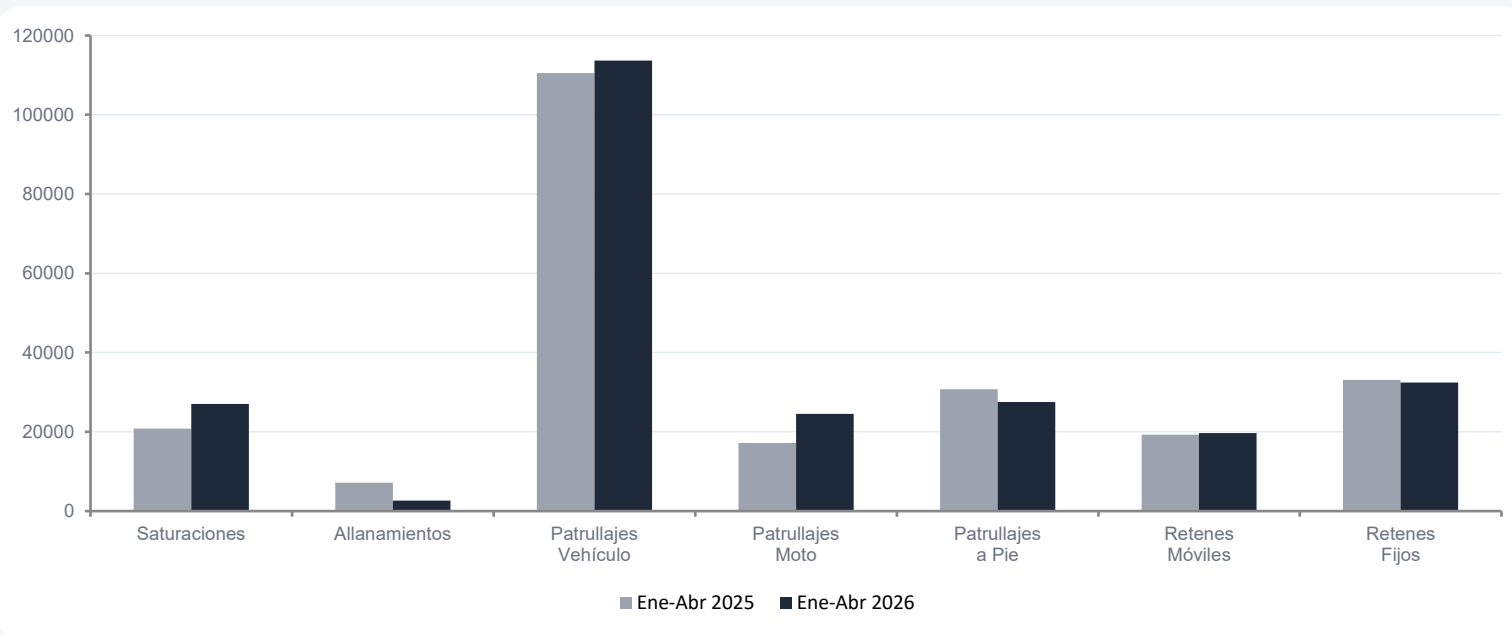
92%

273 municipios

con niveles bajos o nulos de incidencia

La violencia está concentrada en territorios específicos, permitiendo orientar estrategias focalizadas de intervención.

COMPARACIÓN DE ACCIONES OPERATIVAS POLICIALES – 2025 VS 2026



+8,706
Actuaciones
policiales

Total actuaciones: 238,787 (2025) → **247,493 (2026)**

LOGROS POLICIALES 2025 VS 2026

Vehículos recuperados

142 → **98**

-44 | -31%

Motocicletas recuperadas

204 → **249**

+45 | +22%

Armas de fuego recuperadas

27 → **40**

+13 | +48%

Incautación de vehículos

1,466 → **1,513**

+47 | +3.2%

Incautación veh. motorizados

9,826 → **10,673**

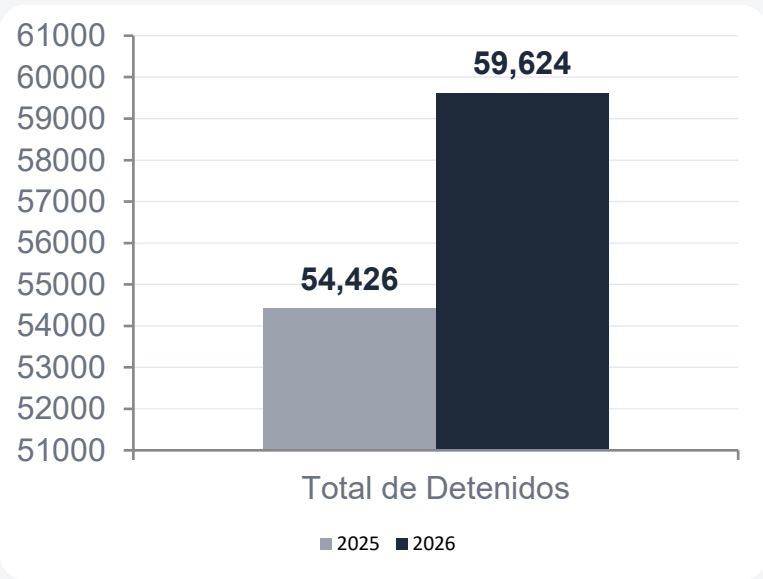
+847 | +8.6%

Incautación armas de fuego

2,057 → **2,320**

+263 | +12.8%

COMPARACIÓN DE DETENCIONES – 01 ENERO AL 09 ABRIL 2025 VS 2026



+5,198 | +9.5%

Desglose por categoría

Drogas (el más fuerte)

3,608 → 5,222 (+1,614)

Faltas varias (control territorial)

34,386 → 36,879 (+2,493)

Delitos (general)

9,609 → 10,906 (+1,297)

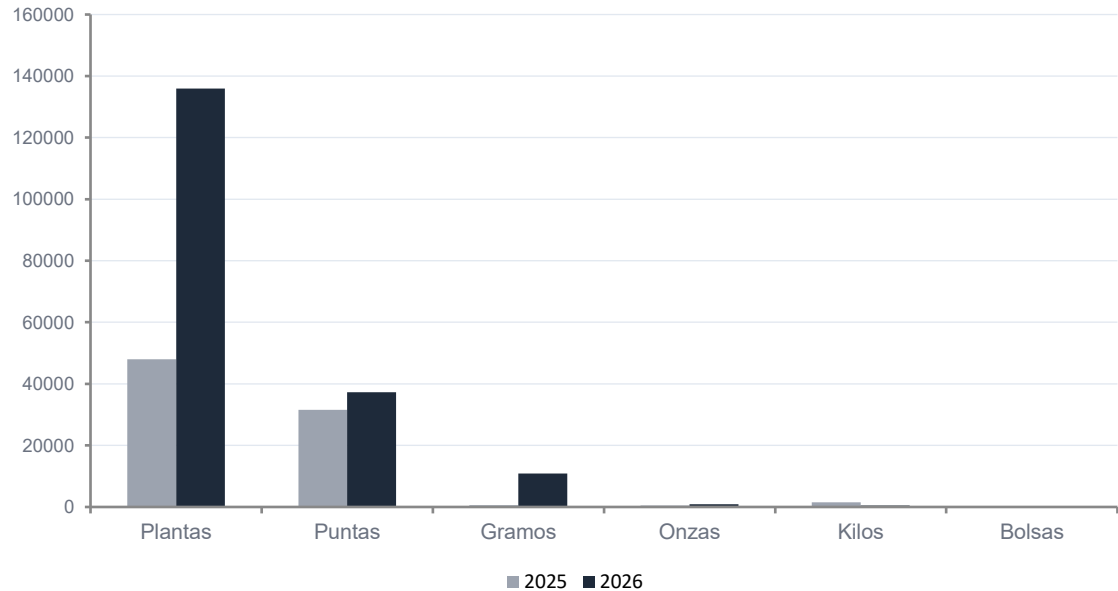
Violencia doméstica

+157

Violencia intrafamiliar

+104

DECOMISOS DE DROGAS (COCAÍNA) – 01 ENERO AL 09 ABRIL 2025 VS 2026



Plantas → +87,998

Gramos → +10,253

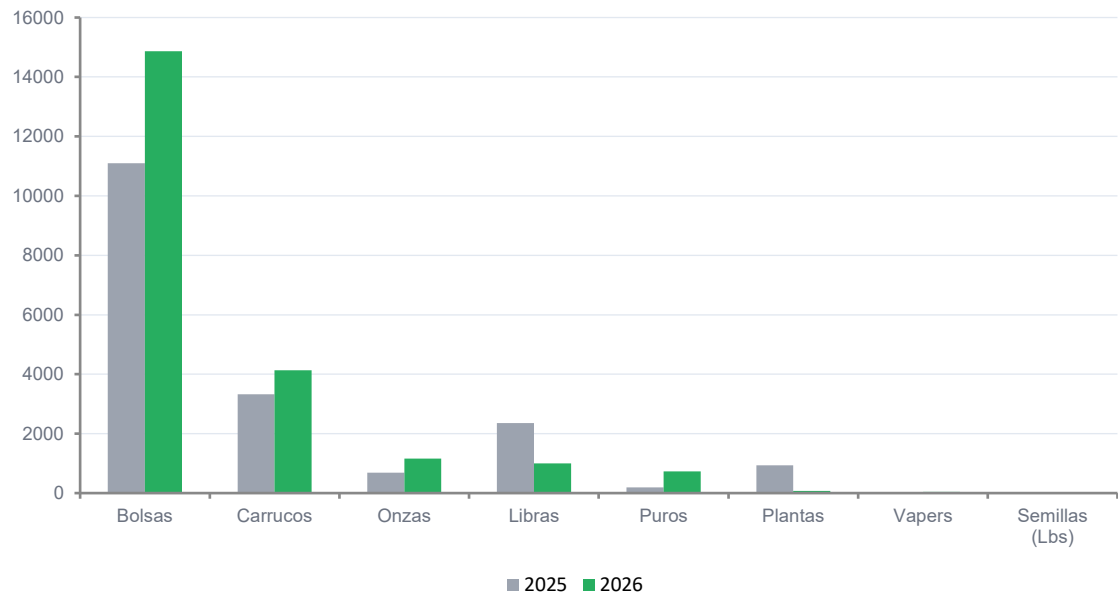
Puntas → +5,812

Onzas → +343

Kilos → -1,104

Incremento significativo en las incautaciones, especialmente en plantas (+87,998), lo que refleja un impacto directo en la producción de cocaína.

DECOMISOS DE DROGAS (MARIHUANA) – 01 ENERO AL 09 ABRIL 2025 VS 2026



Bolsas → +3,777

Carrucos → +807

Onzas → +471

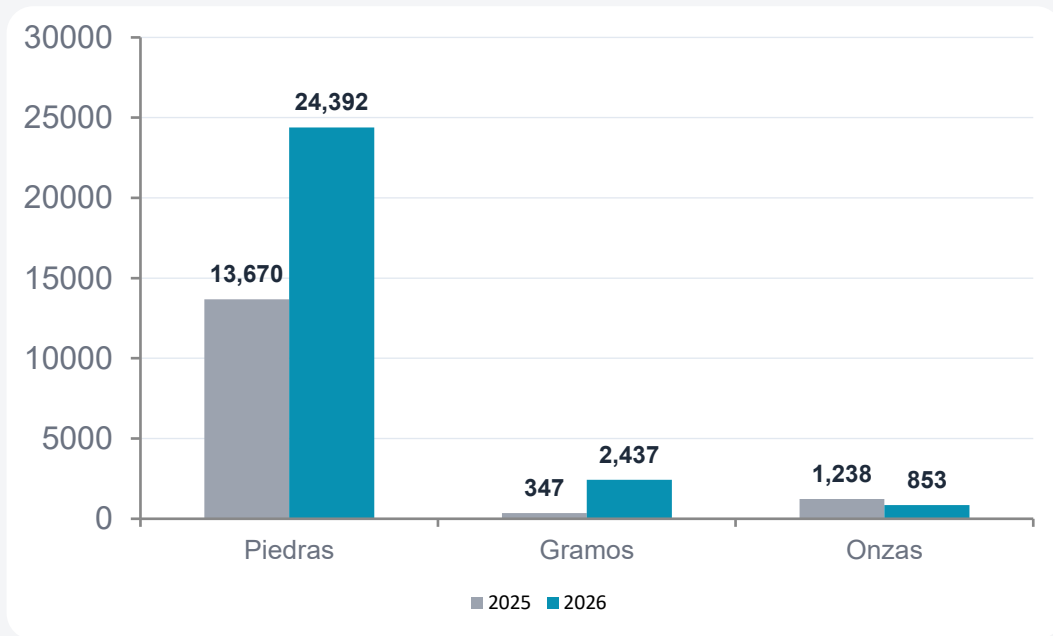
Puros → +537

Vapers → +43

Libras → -1,364

Plantas → -859

DECOMISOS DE DROGAS (CRACK) – 01 ENERO AL 09 ABRIL 2025 VS 2026



Piedras → +10,722

Gramos → +2,090

Onzas → -385

Conclusiones y Recomendaciones

- **Cifras sin Estado de excepción.** 624 homicidios en 100 días, sin estado de excepción. Por primera vez en años, estas cifras reflejan la realidad sin medidas extraordinarias. Esto es lo que vive Honduras hoy.
- **Datos sin verificación vs datos validados.** Las cifras de 2025 nunca fueron validadas por el Observatorio de la Violencia de la UNAH. Las de 2026 sí lo están. Cualquier comparación debe hacerse con esa advertencia.
- **Autoridades recién instaladas y sin planificación previa.** Las autoridades de la Secretaría de Seguridad tienen dos meses en el cargo. No hubo transición ordenada ni planificación previa. Honduras entró a 2026 sin una hoja de ruta en seguridad ciudadana.
- **Sin presupuesto no hay ejecución.** El presupuesto general fue aprobado recientemente. Los fondos todavía no llegan a las instituciones. Sin recursos, cualquier plan estratégico en este momento es papel mojado.
- **Recomendación: La gente no pide milagros, pide resultados.** Honduras necesita una estrategia basada en evidencia y en las mejores prácticas mundiales que ataque la extorsión, los homicidios, los femicidios y el narcotráfico. El ciudadano quiere emprender sin miedo a ser extorsionado y asesinado por negarse a pagar.