



SECRETARÍA DE
FINANZAS

Presupuesto Reformulado 2026

Abril, 2026



CONTEXTO

PROCESO DIGITAL

- En el marco del compromiso del Gobierno de la República con la responsabilidad fiscal, la eficiencia del gasto público y la implementación del **Plan de Gobierno 2026–2030**, hemos realizado una revisión integral del Proyecto de Presupuesto General de Ingresos y Egresos de la República 2026, enviado al Congreso Nacional por el Gobierno anterior. Dado que no fue aprobado, conforme a los **artículos 205** (atribución 32) y **366** de la **Constitución de la República**, se aplicó un Presupuesto Prorrogado según los **artículos 368 de la Constitución y 29** de la Ley Orgánica del Presupuesto, garantizando la continuidad de los servicios públicos.



- El 27 de enero de 2026 asumió la presidencia de Honduras Nasry Juan Asfura Zablah, con una visión crecimiento económico basada en descentralización, atracción de la inversión, creación de empleo, mejora en los servicios de salud, educación y seguridad.
- En este contexto, se han reorientado las asignaciones presupuestarias hacia programas y proyectos prioritarios, en el marco de una reestructuración del Estado, medidas de austeridad y atención a sectores críticos, respaldadas por reformas legales como los DL 05 y 08-2026 y los PCM 02, 04, 05 y 06-2026, que implican ajustes al Presupuesto.

¡HONDURAS VAMOS A ESTAR BIEN!



ÍNDICE

PROCESO
DIGITAL

1

**Marco
Macrofiscal**

2

**Gestión de la
Deuda**

3

**Presupuesto del
Sector Público**

4

**Plan de Gobierno
(Principales
Asignaciones)**



Supuestos Macroeconómicos del Presupuesto

Millones de Lempiras

	2025	2026
Producto Interno Bruto (PIB)	1,027,762.5	1,092,402.9
Crecimiento Real de la Economía	3.8%	3.8%
Inflación	4.59%	4.56%



★ ★ ★ ★ ★

Déficit fiscal del Sector Público No Financiero

Millones de Lempiras

Descripción	APROBADO 2025	RECOMENDADO ADO 2026	REFORMULADO ADO 2026
Millones de Lempiras			
Proyección Déficit Base	14,625.0	10,030.4	11,311.0
Espacio Fiscal para Inversión Productiva	10,084.9	13,300.9	
Proyección Déficit Fiscal	24,709.9	24,331.3	11,311.0
% del PIB			
Proyección Déficit Base	1.5%	1.0%	1.0%
Espacio Fiscal para Inversión Productiva	1.0%	1.2%	
Proyección Déficit Fiscal	2.5%	2.2%	1.0%

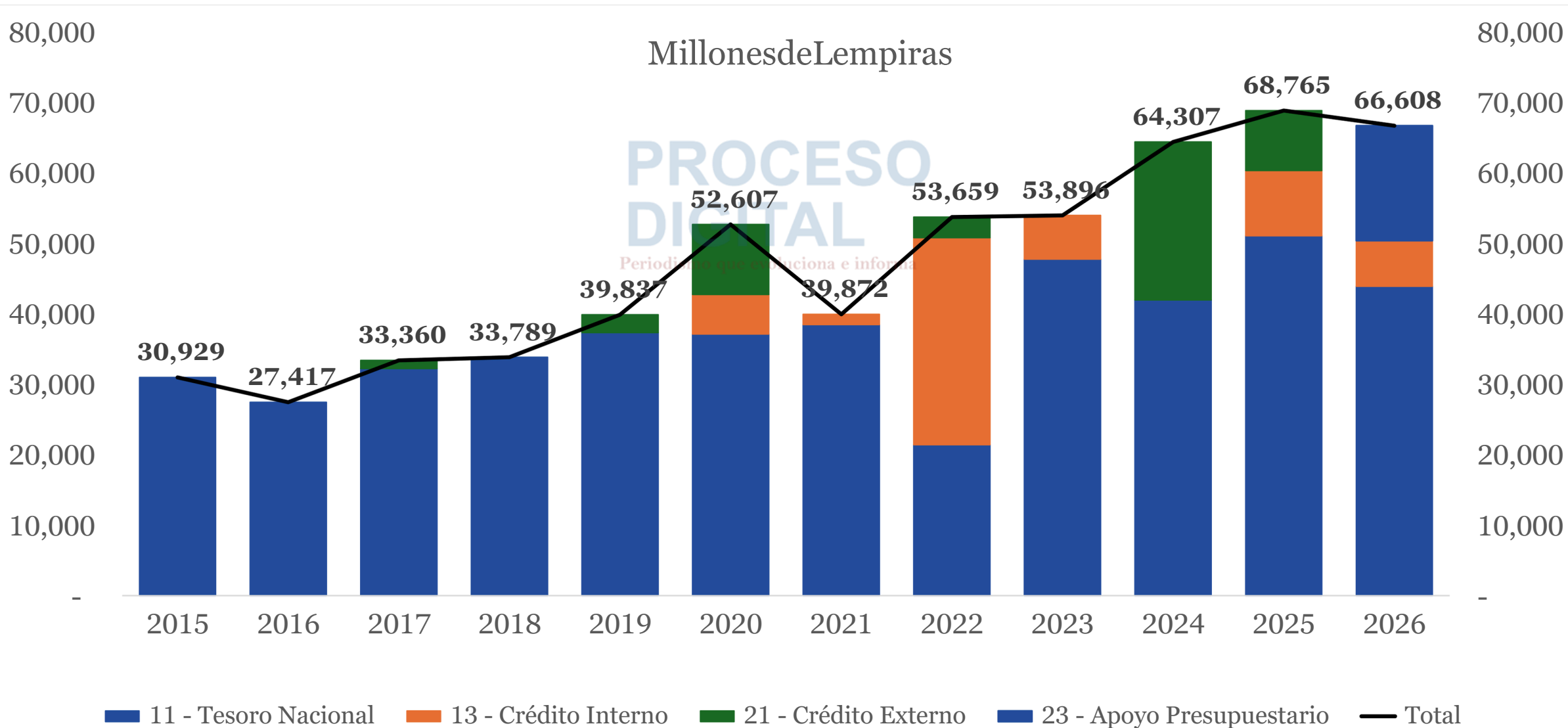
- El Proyecto de presupuesto 2026 consideró un déficit fiscal del Sector Público No Financiero (SPNF) de L 24,331.3 millones.
- El déficit fiscal del SPNF está en línea con el cumplimiento de la Ley de Responsabilidad Fiscal y el Programa con el FMI. Legalmente el déficit puede alcanzar un límite de 2.9%, sin embargo, el presupuesto recomendado 2026 se elaboró con una meta de déficit de 2.2% en línea con el Programa del FMI y **el reformulado 2026 considera 1.0%.**



★ ★ ★ ★ ★

SERVICIO DE LA DEUDA (POR TIPO DE FUENTE)

2015 - 2026





Presupuesto General de Ingresos y Egresos Reformulado - EjercicioFiscal2026

Millonesde Lempiras

	Aprobado Congreso 2025	Recomendado 2026	Reformulado 2026	Variación (2026 - 2025)	Variación (2026 - Proy. 2026)
ADMINISTRACION CENTRAL	266,667.6	279,977.4	263,807.1	-1.1%	-5.8%
SECTOR PUBLICO DESCENTRALIZADO	164,240.2	189,271.6	180,458.7	9.9%	-4.7%
TOTAL SECTOR PÚBLICO	430,907.8	469,249.0	444,265.8	3.1%	-5.3%

Las asignaciones presupuestarias son menores a los techos definidos en el Marco Macrofiscal, ya que no se consideran fuentes de financiamiento externas que no cuenten con organismo financiador definido, asimismo, **los excedentes del BCH que no serán transferidos a la Administración Central.**





Presupuesto Reformulado 2026

Por Fuentes de Financiamiento

Millones de Lempiras

	11 - Tesoro Nacional	12 - Recursos Propios	13 - Crédito Interno	14 - Donaciones Internas	Fuentes Externas	Total Reformulado 2026
ADMINISTRACIÓN CENTRAL	221,413.6	3,911.7	6,454.6	55.5	31,971.8	263,807.1
ADMINISTRACIÓN DESCENTRALIZADA	12,245.3	159,181.1	6,965.1	-	2,067.3	180,458.7
TOTAL SECTOR PÚBLICO	233,658.9	163,092.7	13,419.7	55.5	34,039.1	444,265.8
TRANSFERENCIAS ENTRE AC Y AD	12,115.6	608.1			1,802.3	14,525.9
PRESUPUESTO CONSOLIDADO	221,543.3	162,484.7	13,419.7	55.5	32,236.8	429,739.9

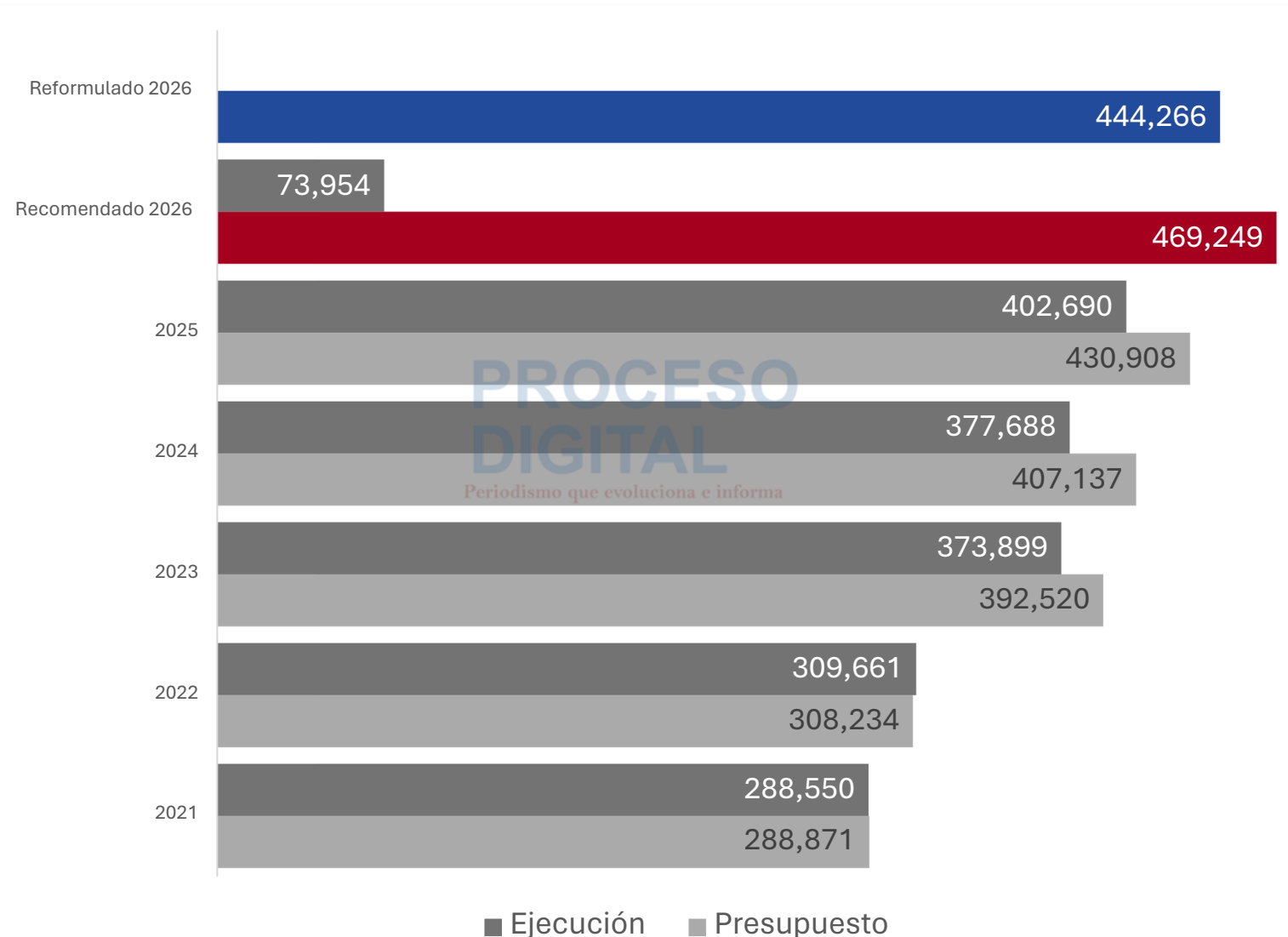




CRECIMIENTO DEL PRESUPUESTO 2021 - 2026

Millones de Lempiras

La tasa de crecimiento del Presupuesto 2026 es de -5.3% con respecto al Recomendado 2026.



	Presupuesto Ejecución	% de Crecimiento	
2021	288,871	288,550	
2022	308,234	309,661	6.7
2023	392,520	373,899	27.3
2024	407,137	377,688	3.7
2025	430,908	402,690	5.8
Recomendado 2026	469,249	73,954	8.9
Reformulado 2026	444,266	-	5.3



INGRESOS DE LA ADMINISTRACIÓN CENTRAL 2026

Millones de Lempiras

	Descripción	Aprobado 2025	Recomendado 2026	Reformulado 2026	Variación porcentual
11	INGRESOS TRIBUTARIOS	172,318.2	186,379.9	186,379.9	0.0%
12	INGRESOS NO TRIBUTARIOS	5,571.2	6,252.3	6,252.3	0.0%
15	VENTAS DE BIENES Y SERVICIOS DEL GOBIERNO GENERAL	1,121.7	939.7	939.7	0.0%
17	RENTAS DE LA PROPIEDAD	71.1	197.4	197.4	0.0%
18	TRANSFERENCIAS Y DONACIONES CORRIENTES A INSTITUCIONES DEL SECTOR PUBLICO	550.0	550.0	550.0	0.0%
22	TRANSFERENCIAS Y DONACIONES DE CAPITAL	7,939.6	7,192.6	3,748.0	-47.9%
23	ACTIVOS FINANCIEROS	20.9	20.9	20.9	0.0%
31	TÍTULOS DE DEUDA	27,599.6	30,985.1	30,985.1	0.0%
32	PRÉSTAMOS	51,475.2	47,459.6	34,733.9	-26.8%
		266,667.6	279,977.4	263,807.1	-5.8%

PROCESO
DIGITAL
Periodismo que evoluciona e informa

★ ★ ★ ★ ★ INGRESOS DE LA ADMINISTRACIÓN DESCENTRALIZADA 2026

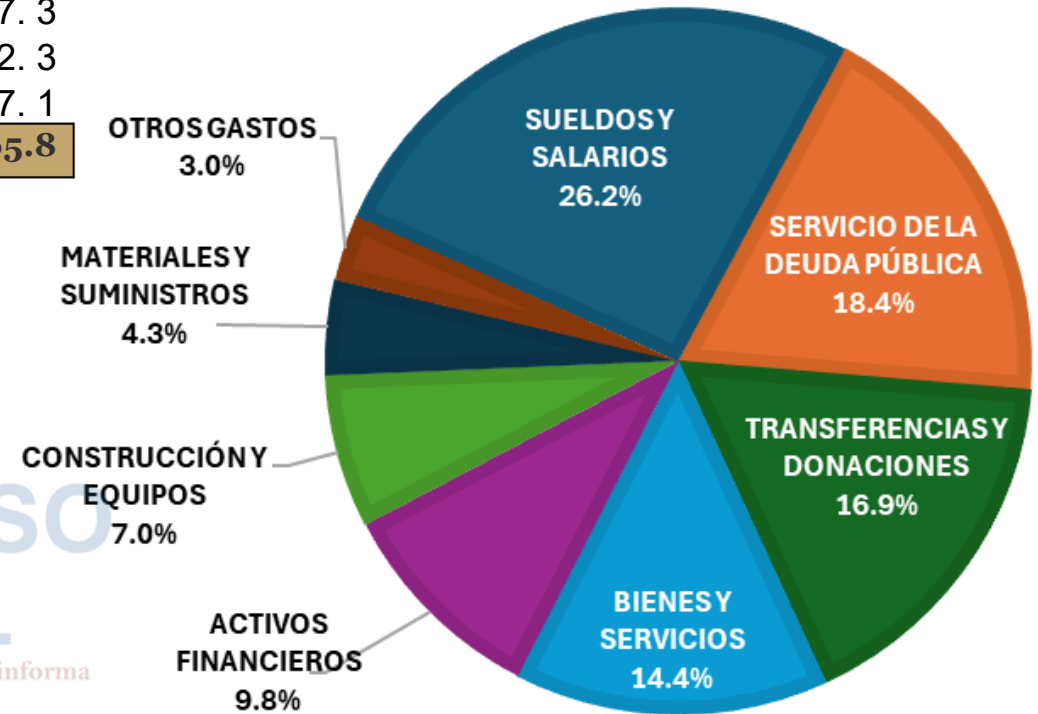
Millones de Lempiras

	Descripción	Aprobado 2025	Recomendado 2025	Reformulado 2026	Variación porcentual
12	INGRESOS NO TRIBUTARIOS	906.9	1,189.7	1,189.7	0.0%
13	CONTRIBUCIONES A LA SEGURIDAD SOCIAL	31,972.6	36,669.4	36,669.4	0.0%
14	CONTRIBUCIONES A OTROS SISTEMAS	2,590.7	2,728.2	2,728.2	0.0%
15	VENTAS DE BIENES Y SERVICIOS DEL GOBIERNO GENERAL	962.2	986.7	985.2	-0.2%
16	INGRESOS DE OPERACION	49,090.4	60,744.3	60,744.3	0.0%
17	RENTAS DE LA PROPIEDAD	23,568.2	26,024.0	26,024.0	0.0%
18	TRANSFERENCIAS Y DONACIONES CORRIENTES A INSTITUCIONES DEL SECTOR PUBLICO	9,946.8	12,842.1	11,970.6	-6.8%
21	RECURSOS PROPIOS DE CAPITAL	68.9	70.5	70.5	0.0%
22	TRANSFERENCIAS Y DONACIONES DE CAPITAL	6,296.8	3,079.3	2,500.4	-18.8%
23	ACTIVOS FINANCIEROS	31,673.0	30,149.0	30,611.4	1.5%
32	PRÉSTAMOS	7,163.7	14,788.4	6,965.1	-4.7%
		164,240.2	189,271.6	180,458.7	



PRESUPUESTO DEL SECTOR PÚBLICO POR GRUPO DE GASTO

	Aprobado 2025	Recomendado 2026	Reformulado 2026
SUELDOS Y SALARIOS	104, 215. 1	116, 912. 4	116, 383. 2
SERVICIO DE LA DEUDA PÚBLICA	55, 741. 6	68, 170. 3	81, 882. 7
TRANSFERENCIAS Y DONACIONES	16, 625. 4	17, 597. 4	74, 863. 8
BIENES Y SERVICIOS	32, 953. 9	34, 622. 1	63, 934. 5
ACTIVOS FINANCIEROS	77, 691. 9	80, 487. 9	43, 574. 8
CONSTRUCCIÓN Y EQUIPOS	43, 342. 4	53, 041. 7	31, 077. 3
MATERIALES Y SUMINISTROS	79, 799. 0	84, 337. 3	19, 282. 3
OTROS GASTOS	20, 538. 7	14, 079. 8	13, 267. 1
TOTAL	430,907.8	469,249.0	444,265.8



★ ★ ★ ★ ★

ASIGNACIONES DE PLAN DE GOBIERNO

Millones de Lempiras



	Reformulado 2026	Institución Ejecutora
Mantenimiento de la Red Vial	1,021.7	
Corredores Viales	4,873.8	
Bacheo	440.0	
Programa de Emergencia Vial	1,400.0	Secretaría de Infraestructura y Transporte
Proyecto Valle de Sula (resiliencia ante inundaciones)	301.8	
Construcción de 3 módulos UNAH	210.0	
Construcción de edificio anexo Congreso Nacional	200.0	
Maquinaria para apoyo municipal (65% del costo)	3,247.0	
	11,562.3	
<i>Periodismo que evoluciona e informa</i>		
Construcción y equipamiento de hospitales	1,766.9	SESAL – SIT - FHIS
Fideicomiso de Mora Quirúrgica y Medicamentos (SALUD)*1	800.0	Secretaría de Salud
	2,566.9	
Textos Escolares	429.9	Secretaría de Educación
Merienda Escolar	1,022.5	
Matrícula Gratis	700.0	
Becas	139.0	
	2,291.4	

PROGRESO
DIGITAL

Periodismo que evoluciona e informa



*1 En ejecuciónse irán transfiriendolas asignaciones actuales de medicamentos, servicios de hemodiálisis, servicios médicos, insumos y equipamiento y requerimientos adicionales vinculantes al fideicomiso.

★ ★ ★ ★ ★

ASIGNACIONES DE PLAN DE GOBIERNO

Millones de Lempiras

	Reformulado 2026	Institución Ejecutora
Becas	438.9	Secretaría de Desarrollo Social / Red Solidaria
Bonos	2,000.0	
2,438.9		
Transferencia IHCAFE	100.0	Secretaría de Agricultura
Bono Tecnológico (L 347.3 mill en reformulado y L 202.7 en modificaciones)	550.0	
Bono Cafetalero	350.0	
Bono Ganadero	100.0	
1,100.0		
Subsidio a la Energía	5,600.0	Secretaría de Energía
Subsidio de Combustibles (Diesel, gas)	686.8	
6,286.8		
Subsidio del Transporte	400.0	Instituto Hondureño de Transporte Terrestre

PROCESO
DIGITAL

Periodismo que evoluciona e informa





ASIGNACIONES DE PLAN DE GOBIERNO

Millones de Lempiras

	Reformulado 2026	Institución Ejecutora
Bono de alimentación para 21,000 agentes policiales	1,113.4	
Construcciones de estaciones policiales	286.6	Secretaría de Seguridad
Mantenimiento para edificios de jefaturas policiales	121.6	
Creación de 1,050 plazas para subinspectores y agentes policiales	358.3	
	1,758.3	
Ajuste salarial de 20,080 elementos militares (tropa)	550.0	Secretaría de Defensa
Transferencia a las municipalidades	10,834.2	Secretaría de Gobernación

PROCESO
DIGITAL
Periodismo que evoluciona e informa

